

BERGERE

DE FRANCE

Une laine de qualité fabriquée en France

ENSEMBLE, FAVORISONS LA FABRICATION FRANÇAISE

Bergère de France est une filature familiale, installée à Bar-le-Duc, au cœur de la Lorraine depuis 1946. De la création des fils à l'expédition des pelotes, de la recherche de style à la réalisation des livres et magazines, toutes ces étapes sont réalisées en France dans nos ateliers. En choisissant la laine Bergère de France, vous favorisez une production locale et encouragez le savoir-faire français.



Une fabrication et une qualité maîtrisée

En tant que fabricant, nous apportons un grand soin à la qualité de nos fils. Nous maîtrisons et contrôlons ainsi directement toutes les étapes de la production.

Nous assurons dans notre usine les grandes étapes de fabrication du fil à tricoter : la teinture, la préparation, la filature, l'assemblage, le retordage, la finition et la mise en pelote des fils.

Une filature éthique

Nous avons à cœur de sélectionner des matières premières respectueuses de l'environnement et du bien-être animal. Nos laines proviennent d'élevages d'Uruguay et de Nouvelle-Zélande reconnus pour la qualité de leurs fibres. Nous utilisons du coton d'Égypte issu d'une agriculture biologique. Les matières synthétiques proviennent d'une entreprise Européenne que nous avons sélectionné pour son niveau de qualité.

- La Laine Française -

FABRICANT FRANÇAIS DE LAINE
DEPUIS 1946

Snood



ALASKA 100
Châtaigne 10560

ANS	
6/8	10/12
PELOTES	
1	1

FRANÇAIS

AIGUILLES
n° 6,5

ACCESSOIRES

1 écusson «Stock BDF» réf. 50586 (lot de 2)

• **Point employé**
JERSEY ENDROIT, aig. n° 6,5.

• **Réalisation**

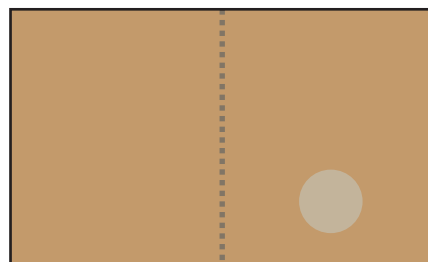
Monter **74-82** m. Tricoter jersey endroit. A **18-20** cm (**29-35** rgs) de haut, rabattre toutes les m. en les tricotant endroit sur l'envers du travail.

Finitions :

Assembler les petits côtés du snood.
Coudre l'écusson (voir schéma).

SCHÉMA

= Ecusson



Couture

Snood



ALASKA 100

Châtaigne 10560

YRS	
6/8	10/12
BALLS	
1	1

 ENGLISH

KNITTING NEEDLES

6.5 mm

ACCESSORIES

1 «Stock Bdf» patch,
ref 50586 (Pk of 2)

• Stitch used

STOCKING STITCH (ST ST), using 6.5 mm needles.

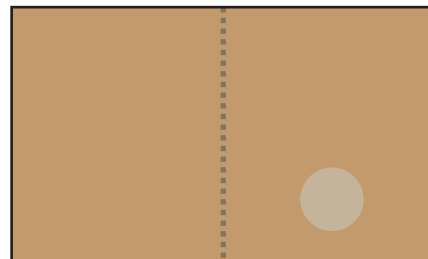
• To make

Cast on 74-82 sts. Work in St st until work measures 18-20 cm (7-7¾ in) [29-35 rows] total.

Cast off all sts knitwise on wrong side of work.

DIAGRAM

● = Patch



Seam

Finishing :

Join smaller edges of snood.
Sew patch in place (see diagram). Secure and weave in ends.

Colsjaal



ALASKA 100

Châtaigne 10560

JAAR	
6/8	10/12
BOLLEN	
1	1

 NEDERLANDS

BREINAALDEN
nr. 6,5

FOURNITUREN

1 applicatie «Stock BDF»
art. 50586 (pakje van 2)

• Gebruikte steek

RECHTE TRICOTSTEEK, nld. nr. 6,5.

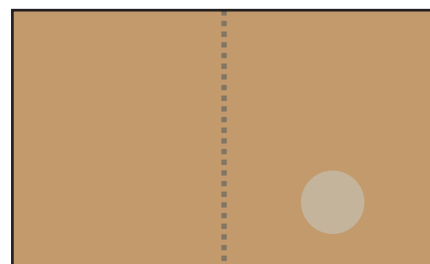
• Uitvoering

74-82 st. opzetten en rechte tricotsteek breien.

Op 18-20 cm (29-35 nld.) hoogte alle st. afkanten en ze hierbij recht breien op de achterkant van het werk.

SCHEMA

● = Applicatie



Naad

Afwerking :

De smalle zijkantjes van de colsjaal aan elkaar naaien.

De applicatie opnaaien (zie schema).